


•SmartVision 2



Snabbstartguide

www.kapsys.com

Notera

Vi rekommenderar att du läser hela instruktionsboken innan du använder SmartVision2. En elektronisk version av detta dokument finns tillgängligt på vår hemsida www.kapsys.com under rubriken Support. Detta dokument kan också läsas direkt från telefonen i startskärmen / Meny / Hjälp.

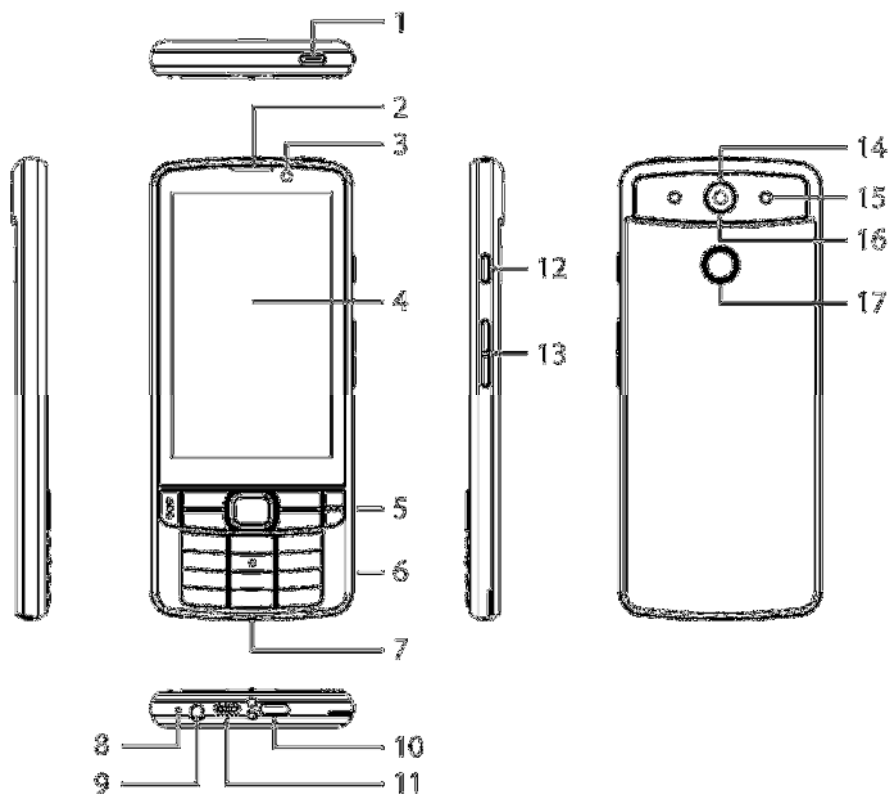
Box innehåll








SmartVision2 levereras med:

- Ett batteri
- En 220/110 Volt nätladdare - 5 volt USB
- En USB-kabel (typ C)
- Ett par stereohörlurar med mikrofon

- Ett skyddsfodral
- Ett nackband
- 5 NFC-taggar
- En snabbstart guide

översikt



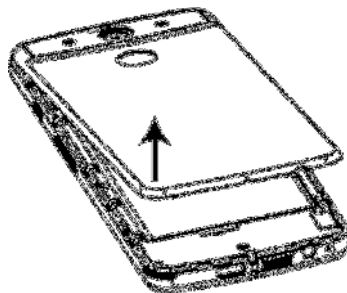
N °.	Punkt	Beskrivning
1	Strömknappen	Tryck och håll för att stänga av sätt på smartphone. Tryck på för att stänga av skärmen på / av (viloläge)
2	Smartphone mottagare	Huvudmottagare för telefonsamtal
3	Framsidas kamera	Används för självporträttbilder och online video chat
4	Pekskärm	Visa data, smartphone innehåll och mata in information.
5	Kontrollknappar och navigeringsknapp	 Navigera genom skärmen i flera riktningar kommandon (upp, ner, höger, vänster) och en central "OK" -knappen.
		 Besvara ett samtal
		 Avsluta ett samtal
		 Gå tillbaka till startskärmen
		 Öppna menyn associerade till den aktuella skärmen.
		 Gå tillbaka till föregående skärm
		 Radera användarinmatning
6	Alfanumerisk knappsats	Används för att mata in tecken
7	Halsrem hål	Används för att fästa halsremmen
8	Mikrofon	Huvudmikrofon för telefonsamtal och röstigenkänning
9	3,5 mm hörlursuttag	Anslut till stereohörlurar

10	USB C-kontakt	Anslut till en USB-kabel / laddare
11	Högtalare	Huvud multimediahögtalare
12	Röstkommando knapp	Används för att diktera text och starta särdrag
13	Volymknappar	Öka eller minska smartphone volymen.
14	Andra mikrofonen	Används för brusreducering
15	Blixtlamporna	Belysning kan användas för Kamera, OCR, färgdetektering, förstoringsglas
16	Baksidans kamera	8 megapixel upplösning
17	SOS-knapp	Tryck för att utlösa brådskande nödanrop

Komma igång

Sätt i SIM-kortet och batteriet


1. Vänd på telefonen, sätter in nageln i skåran i det nedre vänstra hörnet och lyft av bakstycket.



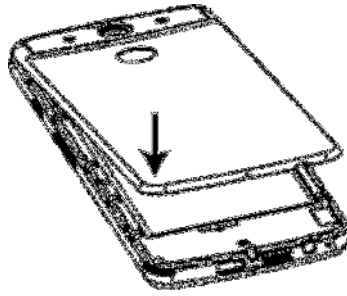
2. Sätt i SIM-kortet nedåt och avklippta hörnet placerad längst upp till vänster. Skjut SIM-kortet uppåt i skåran.



3. Sätt i batteriet genom att placera den övre delen först, med anslutningsdynorna längst upp till vänster och klicka sedan på batteriet på plats.



4. Slutligen, sätt tillbaka bakstycket genom att rikta in flikarna på locket i skårorna på telefonen. Tryck försiktigt locket tills det snäpper på plats.



Ladda batteriet

Före första användningen rekommenderas att ladda batteriet i minst fyra timmar. Efter det kan du ladda batteriet vid behov.

Anslut USB-kabeln mellan SmartVision2 och AC-laddare. Anslut laddaren till något vägguttag och ladda enheten. Du kan också ladda din smartphone med hjälp av USB-kabeln direkt på din dator.

Det är normalt för Smartphone att bli varm vid laddning eller under lång tids användning.

Sätt PÅ / AV smarttelefonen

Slå på SmartVision2 med ett långt tryck på ON / OFF-knappen placerad på toppen av telefonen. SmartVision2 vibrerar när du lyckas sätta på den.

När telefonen är påslagen för första gången, följ installationsinstruktionerna (Språkval, profil val, etc.)

SmartVision2 är redo att användas när startskärmen visas.

När SmartVision2 är på, kommer en kort knapptryckning på ON / OFF knappen föra den till standbyläge (skärm av), eller tillbaka till driftläge (skärm på). Vänteläge aktiveras efter en inaktiv period för att spara batteri.

I standby-läge, är SmartVision2 skärmen av, men dess funktioner är aktiverade. Du kan fortfarande ta emot inkommande samtal, meddelanden, e-post och navigationsanvisningar.

Att stänga av SmartVision2, tryck långt på ON / OFF-knappen och välj sedan "Stäng av " och tryck på "OK" -knappen. Följ instruktionerna.

Om skärmen förblir svart eller om telefonen inte längre svarar kan du tvinga telefonen att starta om genom att helt enkelt ta bort och sätta tillbaka batteriet.

Rättsligt meddelande och garanti

1. Försiktighetsmått och REKOMMENDATIONER

- Hantera din KAPSYS enhet och tillbehör med största omsorg, tappa eller slå den inte
- Enheten är utrustad med en pekskärm, använd endast fingrarna
- Ta inte isär produkten eftersom detta kommer att leda till att garantin hävs och kan orsaka skador som kan göra produkten oanvändbar
- Rengör produkten med en mjuk, lätt fuktad trasa. Använd inte kemikalier, rengöringsmedel eller slipprodukter, som kan skada enheten
- Gnugga inte med ett vasst verktyg, som kan skada den
- Den här produkten är inte vattentät. Skydda den mot fukt och stänk av vätska. Om enheten är våt eller har utsatts för fukt, ta ut batteriet och låt den torka
- Använd aldrig enheten nära en värmekälla, och undvika att lagra enheten på en varm, fuktig eller frätande plats
- Använd inte produkten i områden med mycket höga eller låga temperaturer
- Använd inte produkten i närheten av magnetfält
- Använd inte enheten om skärmen är trasig eller sprucken, eftersom det kan orsaka skada
- Använd inte produkten i områden med explosionsrisk

- Använd inte produkten i sjukvårdsinrättningar och be att få behörig personal innan du använder telefonen i närheten av medicinsk utrustning
- Produkten innehåller ett inbyggt litiumpolymerbatteri. För att öka batteriets livslängd, ladda alltid upp den helt och tar inte ut produkten i temperaturer under 0 ° C (32 ° F) eller över 45 ° C (113 ° F)
- Utsätt inte produkten för extrema temperaturer. Driftstemperatur: -10 ° C (14 ° F) till + 55 ° C (131 ° F). Korttidslagringstemperatur: -20 ° C (-4 ° F) till + 60 ° C (140 ° F). Långtidslagringstemperatur: -10 ° C (-4 ° F) till + 25 ° C (77 ° F)
- Långvarig användning av produkten kan leda till att produkten blir varm men det är normalt.
- För bästa prestanda på enheten, rekommenderar vi att du stänger av den med jämna mellanrum och tar ut batteriet.

2. SÄKERHET OCH HÄLSA

- Håll produkten borta från små barn det finns små delar i produkten eller dess tillbehör kan orsaka kvävning
- Håll händerna fria när du kör: kör din bil på ett säkert och ansvarsfullt sätt och följ trafikreglerna
- Skydda din hörsel: undvika långvarig exponering för höga ljudnivåer när du använder hörlurar, högtalare eller mottagaren
- Om du bär en pacemaker eller bor i närheten av en person som bär en, kanske du vill söka råd från din läkare eller tillverkaren av pacemakern om användningen av den trådlösa enheten
- Radiosändare kan störa säker och effektiv användning av viss medicinsk utrustning när de inte är tillräckligt skyddade

3. GARANTI - ANSVARSBEGRÄNSNING GARANT

Garanten är Kapsys, tillverkare av enheten, med säte på 694, avenue du Docteur Maurice Donat, Mougins Sophia Antipolis (06250), Frankrike.

BEGRÄNSAD GARANTI

Kapsys garanterar köparen att produkten överensstämmer med beskrivningen av dessa (och finns på www.kapsys.com hemsida) i enlighet med bestämmelserna i artiklarna L.211-1 och artiklar. i den franska Konsumentlagen.

Kapsys garanterar den första köparen som från inköpsdagen och så länge den används under normala förhållanden och i enlighet med det avsedda ändamålet, att produkten är fri från defekter i utförande och material.

Denna produkt är garanterad under en period av två (2) år och batteriet är garanterad under en period av sex (6) månader från inköpsdatum.

Under denna kommersiella garantiperioden kommer produkten antingen att repareras eller bytas ut kostnadsfritt av Kapsys eller dess godkända leverantörer (exklusive transportkostnader).

Denna garanti gäller för KAPSYS telefon i Frankrike där garantin är registrerad. Kontakta din leverantör för frågor om garantiservice. Användare som ansöker om täckning kommer att uppmanas att lämna ett bevis på inköp av sin produkt (adress och inköpsdatum).

I enlighet med artikel L 211,16 i den franska konsumentlagen, så länge produkten inte är tillgänglig för användning eller inte kan användas i mer än sju (7) dagar, är garantiperioden av en reparerad produkt under garantin automatiskt förlängd med den tid som reparationen tagit.

Kapsys garantin täcker inte:

- Tillbehör som medföljer produkten
- Normalt slitage av produkten och minskningen av batteriets laddning håller kapacitet
- Skador till följd av felaktig användning, exponering för fukt eller vätska, eller närhet till en värmekälla
- Spruckna eller brutna enheter eller enheter med synliga tecken på störningar
- Underlåtenhet att iaktta försiktighet, olyckor, försumlighet, missbruk eller användning i strid med de instruktioner som medföljer enheten eller kommersiell användning av produkten
- Kortslutning av batteriet eller användning av batteriet i en annan enhet än enheten
- Användning av tillbehör eller kontakter som inte rekommenderas av KAPSYS
- Skador till följd av försök till reparationer utförda av person som inte auktoriserats av Kapsys

Den begränsade garantin ingår härmed och i enlighet med gällande lagstiftning utesluter någon annan underförstådd garanti och / eller skyldighet åligger säljaren, i synnerhet, men inte begränsat till någon skyldighet när det gäller tillfredsställande kvalitet, tillförlitlighet eller tillgänglighet av riktigheten eller fullständiga svar, resultat och information som lämnats av produkten eller datatillgänglighet. Du rekommenderas att göra en eller flera säkerhetskopior av dina data som lagras i din produkt. KAPSYS kan inte hållas ansvarig för förlust av data som orsakats av produktfel, reparation eller utbyte.

4. BEGRÄNSNING AV ANSVAR

I den utsträckning det är tillåtet enligt tillämplig lag, under inga omständigheter ska KAPSYS gentemot dig, någon användare eller tredje part för indirekta, speciella, följdskador eller skadestånd av något slag, som uppstår i kontrakt, kränkning eller på annat sätt, inklusive men inte begränsat till, skada, förlust av intäkter, förlust av goodwill, förlust av affärsmöjligheter, förlust av data och / eller förlust av vinst, oavsett förutse därav eller om KAPSYS har informerats om risken för sådana skador. Och under inga omständigheter får det totala ansvaret för KAPSYS överstiga det belopp som mottagits från dig, oavsett juridisk teori enligt vilken orsaken till talan väcks. Ovanstående påverkar inte eventuella lagstadgade rättigheter som inte kan avstås.

Nätverksservrar och eller cellulära systemtjänster tillhandahålls av tredje part via kommunikationssystem, nätverk och media som KAPSYS inte har någon kontroll och därför kan inte garantera tillgänglighet och drift effektivitet. Vi rekommenderar att du kontaktar direkt berörda leverantörer för något stöd i samband med deras tjänster.

5. OM Specifik energiabsorption RATE

Din SmartVision2 av KAPSYS är en radiosändare / mottagare. Den har konstruerats och tillverkats för att uppfylla radiofrekvent (RF) exponeringströsklar som rekommenderas av EU.

Den här enheten uppfyller EU:s krav (1999/519 / EG) om begränsning av befolkningens exponering för elektromagnetiska fält genom ett hälsoskydd. Måttenheten för Europeiska rådets rekommenderade gränsen för mobiltelefoner är "Specific Absorption Rate" (SAR). Denna SAR-gränsen är 2,0 W / kg i genomsnitt över 10 g vävnad. Denna enhet uppfyller kraven i Internationella kommissionen för icke-joniserande strålning (ICNIRP) och europeisk standard EN 62209-1 / EN 62209-2 för mobila radioenheter.

Den här telefonen har testats för användning med tillbehör som inte innehåller metall och med positionen på luren minst 1,5 cm från kroppen. Användning av andra tillbehör kan inte säkerställa att RF-exponering. Om du inte använder ett headset tillbehör och inte håller telefonen mot örat, placera telefonen minst 1,5 cm från kroppen när telefonen är påslagen.

Vid användning, är vanligen det faktiska SAR mycket lägre än det högsta värdet. I allmänhet, ju närmare du är till basstationen, desto lägre överförings utgången på din mobiltelefon. För att minska exponeringen för RF-energi, använder en handsfree-tillbehör eller annan liknande alternativ för att hålla enheten borta från huvudet och kroppen.

Det högsta SAR-värdet för den här enheten är listade nedan:

- Huvud: XXXXX W / kg (medelvärde över 10 g vävnad)
- Kropp : XXXXX W / kg (medelvärde över 10 g vävnad)

6. KUNDSERVICE

För mer information, kontakta leverantörens kundtjänst eller skicka ett mail till: Service klienter KAPSYS - 694 avenue du Docteur Maurice Donat 06250 MOUGINS Sophia Antipolis, Frankrike.

Du kan också besöka vår hemsida: www.kapsys.com.

7. VARUMÄRKEN

Företags- och produktvarumärken som avses i detta dokument och i handböckerna är varumärken, antingen registrerade eller inte, och som ägs av respektive innehavare.

Kapsys ord, varumärken och logotyper är registrerade varumärken som tillhör Kapsys SAS.

Ord, varumärken och logotyper som Android, Clavier Google, Google Reader, Play Store, Google Play Musik, Google parametrar är registrerade varumärken som tillhör Google Inc. i USA och / eller andra länder.

ABBYY namn, varumärken och logotyper är registrerade varumärken som tillhör ABBYY Software Ltd.

Bluetooth namn, varumärken och logotyper är registrerade varumärken som tillhör Bluetooth SIG Inc.

Nuance är ett registrerat varumärke som tillhör Nuance Corporation Inc.

Alla varumärken och produktnamn är varunamn eller registrerade varumärken som tillhör respektive företag.

RoHS-överensstämmelse:

Denna produkt är i överensstämmelse med direktiv 2011/65 / EU av Europaparlamentets och rådets av den 8 juni 2011 om begränsning av användningen av vissa farliga ämnen (RoHS) i elektrisk och elektronisk utrustning och dess ändringar.

WEEE-direktivet

Denna symbol på produkten eller dess förpackning anger att produkten inte får kastas tillsammans med annat hushållsavfall. I enlighet med EU-direktiv 2002/96 / EG om avfall elektrisk och elektronisk utrustning (WEEE), elektriska delar får inte under några omständigheter kasseras som osorterat avfall. Kassera denna produkt genom att återlämna den till din försäljare eller din kommuns särskilda samlingspunkter för återvinning.

CE märkning

Denna produkt uppfyller CE-märkningskraven för användning i privata, kommersiella eller lätt industri installationer, och uppfyller bestämmelserna i direktiv R & TTE (1999/5 / EG). För mer information om CE-märkning, kan du även besöka vår hemsida www.kapsys.com.

WARNING! Permanent hörselnedsättning kan uppstå om öronsnäckor eller hörlurar används vid hög volym under längre tid.